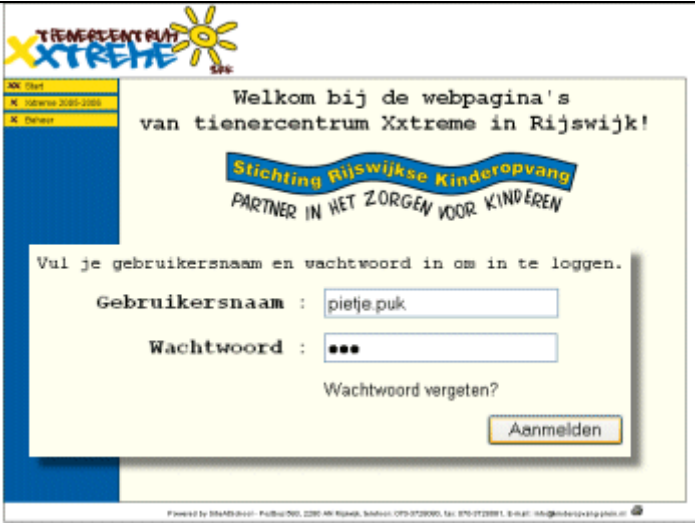
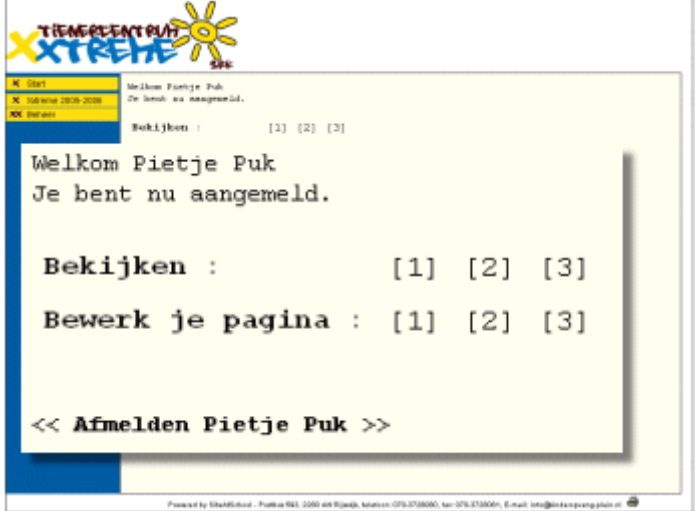
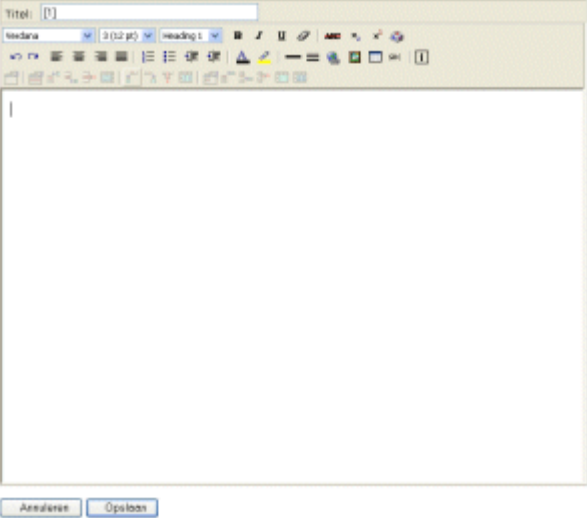
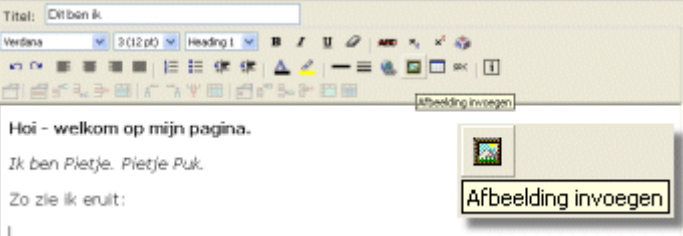
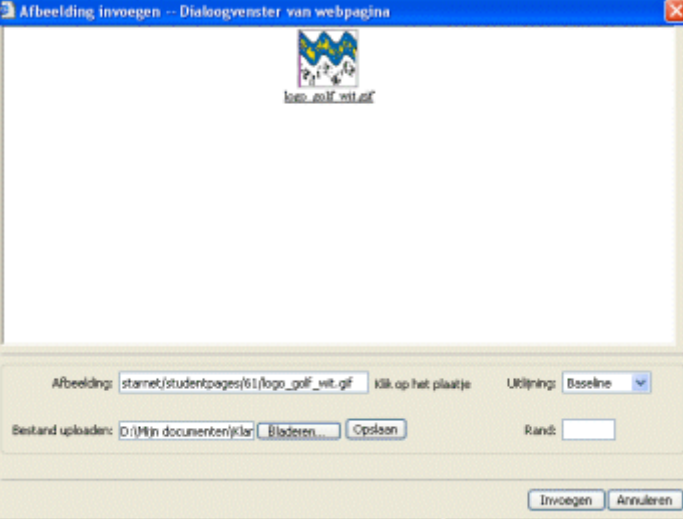


Instructie “Kinderpagina’s XXtreme” – Kinderen

Aanmelden	
<ol style="list-style-type: none">1. Ga naar de website op http://www.kinderopvang-plein.nl/tienercentrum2. Klik op “Beheer”3. Vul je gebruikersnaam in (voornaam.tussenvoegsels.achternaam)4. Vul je wachtwoord in5. Klik op “Aanmelden” <p><i>Als je je wachtwoord bent vergeten, kun je het per E-mail ontvangen door te klikken op “Wachtwoord vergeten?”.</i></p>	
<p>Klik achter “Bekijken” op een pagina om deze te bekijken.</p> <p>Klik achter “Bewerk je pagina” om een pagina te bewerken.</p> <p>Klik op “Afmelden” als je wil stoppen.</p>	

<p>Bewerken</p> <p>Voer de titel in.</p> <p>Voer de tekst en plaatjes in.</p> <p>Klik op de knop “Opslaan”.</p> <p><i>Als je hebt opgeslagen, krijgt de begeleider een E-mailbericht. Als de pagina wordt goedgekeurd, komt hij op de website.</i></p> <p><i>Zolang de pagina niet is goedgekeurd, kun je er niet verder aan werken.</i></p>	
---	--

<p>Afbeeldingen invoegen</p> <p>Klik in de knoppenbalk op “Afbeelding invoegen”</p>	
<p>Dit is jouw map met afbeeldingen.</p> <p>Klik op de knop “Bladeren” om een afbeelding op je computer te zoeken. Klik op de knop “Opslaan” om de afbeelding in deze map op te slaan.</p> <p>Klik op een afbeelding en op de knop “Invoegen” om hem op je pagina te zetten.</p>	

<p>Gegevens wijzigen</p> <p>Ga naar http://www.kinderopvangplein.nl/tienercentrum/starnet.</p> <p>Voer je gebruikersnaam en wachtwoord in.</p> <p>Klik op de knop "Aanmelden"</p>	
<p>Klik linksboven op de knop "Instellingen".</p>	
<p>Klik op de knop "Mijn instellingen".</p>	
<p>Wijzigen hier je volledige naam, E-mail adres en/of wachtwoord.</p> <p>Ook kun je hier een andere "editor" kiezen.</p> <p>LET OP: Wijzig niet je gebruikersnaam, dan kun je niet meer in het systeem!</p>	<p>Mijn instellingen</p> <p>Volledige naam <input type="text" value="Pietje Puk"/> ?</p> <p>E-mail adres <input type="text" value="harmhofstede@hofstad.net"/> ?</p> <p>Gebruikersnaam <input type="text" value="Pietje.Puk"/> ?</p> <p>Wachtwoord <input type="password" value="..."/> ?</p> <p>Pagina Editor <input type="text" value="JavaScript Editor"/> ?</p> <p>Hoge zichtbaarheidsmodus Ja <input type="radio"/> Nee <input checked="" type="radio"/> ?</p> <p><input type="button" value="Annuleren"/> <input type="button" value="Opslaan"/></p>